



Nyt brugsprøveprogram 2019

Nyt brugsprøveprogram 2019

V/ BHR Vivi Gilsager



IPO bliver til IGP

Prøvesæson = Weekend og helligedage

Minimums deltager = 4

Nyt brugsprøveprogram 2019

V/ BHR Vivi Gilsager



Prøvetyper:

UHP

IBGH 1 til 3 (Færdselsprøve i 3 sværhedsgrader)

IGP 1 til 3 (Nuværende IPO prøver)

FPr 1 til 3 (IPO spor 1-3)

UPr 1 til 3 (IPO gr. B 1-3)

SPr 1 til 3 (IPO gr. C 1-3)

StPr 1 til 3 (Feltsøgprøver)

IFH (V, 1,2 og IGR FH) 4 sporhundepøver

Prøvesæson = Weekend og helligedage

Mindst 4 deltager

Prøvegebyr opbygges efter antal enheder

Nyt brugsprøveprogram 2019

IBGH 1 til 3, International Begleiten Hunde

I IBGH 3 trækkes lod mellem rækkefølge af øvelserne

Øvelse	IBGH-1	IBGH-2	IBGH-3
Lineføring	30 Point	20 Point	
Fri ved fod	30 Point	20 Point	20 Point
Sid under bevægelse	15 Point	15 Point	10 Point
Afdækning med indkald	15 Point	15 Point	10 Point
Stå under gang			10 Point
Apport på jorden		10 Point	15 Point
Apport over skrå springbræt 140 cm			15 Point
Fremadsendelse med afdækning		10 Point	10 Point
Afdækning med afledning	10 Point	10 Point	10 Point
I alt	100 Point	100 Point	100 Point



Nyt brugsprøveprogram 2019

SPOR

	IGR 1	IGR 2	IGR 3	IFH V	IFH 1	IFH 2	IGR FH
Fremmedspor: F Egtespor: E	E	F	F	E	F	F	F
Længde mindst	300 Skridt	400 Skridt	600 Skridt	600 Skridt	1200 Skridt	1800 Skridt	2 x 1800 Skridt 2 forskellige steder 2 forskellige sporlæggere På 2 dage inden for en prøve
Sider	3	3	5	5	7	8 1 halvcirkel Radius 30m	8 1 halvcirkel Radius 30m
Vinkler	2	2	4	4 Deraf 3 rette vinkler. Den sidste vinkel udføres som en spids vinkel.	6 6 rette vinkler	7 Deraf mindst 2 spidse vinkler (30-60 grader)	7 Deraf mindst 2 spidse vinkler (30-60 grader)
Afstand mellem siderne	Mindst 50 skridt	Mindst 50 skridt	Mindst 50 skridt	Mindst 50 skridt	Mindst 50 skridt	Mindst 50 skridt	Mindst 50 skridt
Genstande (gest) Point	3 HF's egne genstande 3x 7 Pkt.	3 Fremmede genstande 3x7 Pkt.	3 Fremmede genstande 3x7 Pkt.	3 HF's egne genstande 3x 7 Pkt.	4 Fremmede genstande 3x5, 1x6 Pkt.	7 Fremmede genstande 7x3 Pkt.	7 Fremmede genstande 7x3 Pkt.
Placering af genstande	1.genstand på 1. side 2. genstand på 2. side 3. genstand for enden af sporet	1. genstand på 1. side 2. genstand på 2. side 3. genstand for enden af sporet	1. genstand efter mindst 100 skridt på 1. eller 2. side 2. genstand efter dommerens anvisning 3. genstand for enden af sporet	1. genstand efter mindst 100 skridt på 1. eller 2. side 2. genstand på 2. eller 3. Side 3. genstand for enden af sporet	1. genstand efter mindst 100 skridt genstand 2+3 i henhold til sporskitsen 4. genstand for enden af sporet	1. genstand efter mindst 100 skridt genstand. 2-6 i henhold til sporskitsen (det er muligt at lægge 2 genstande på samme side) 7 genstand for enden af sporet	1. genstand efter mindst 100 skridt genstand 2-6 i henhold til sporskitsen (det er muligt at lægge 2 genstande på samme side) 7. genstand for enden af sporet
Ca.-mål for genstandene i cm	L: 10 B: 2-3 H: 0,5-1	L: 10 B: 2-3 H: 0,5-1	L: 10 B: 2-3 H: 0,5-1	L: 10 B: 2-3 H: 0,5-1	L: 10 B: 2-3 H: 0,5-1	L: 10 B: 2-3 H: 0,5-1	L: 10 B: 2-3 H: 0,5-1
Alder	20 min	30 min	60 min	90 min.	120 min	180 min	180 min
Tid til udarbejdelse	15 min.	15 min.	20 min.	20 min.	30 min.	45 min	45 min
Afledning	-----	-----	-----	-----	30 min før start	30 min før start	30 min før start
Adgangskrav	FP	IGP 1	IGP 2	FP	FP	FH 1	IFH2 eller FP



Nyt brugsprøveprogram 2019

Gr. B

Øvelse	IGP-1	IGP-2	IGP-3
Fri ved fod	15 Point	15 Point	15 Point
Sid under gang	10 Point	10 Point	5 Point
Afdækning med indkald	10 Point Under gang	10 Point Under gang	10 Point Under løb
Ståøvelse under bevægelse		5 Point Under gang med afhentning	10 Point Under løb med indkald
Apport på jorden	15 Point	10 Point	10 Point
Flugtspring med apport over en 1 meter højt springbræt	15 Point	15 Point	15 Point
Klatrespring henholdsvis apport over klatrespringet	15 Point Et spring uden apport	15 Point Et klatrespring frem – og tilbagespring med apport	15 Point Klatrespring frem – og tilbagespring med apport
Fremadsendelse med afdækning	10 Point	10 Point	10 Point
Afdækning med afledning	10 Point	10 Point	10 Point
I alt	100 Point	100 Point	100 Point



Nyt brugsprøveprogram 2019

Gr. C



Øvelser	IGP 1	IGP 2	IGP 3
Rundering	5	5	10
Bevogtning og standhals	15	15	15
Forhindring af flugtforsøg	20	15	10
Afværgelse af overfald fra bevogtningsfasen	30	20	15
Rygtransport	-	5	5
Overfald på H fra rygtransport	-	-	15
Angreb på H under bevægelse	30	20	15
Afværgelse af overfald fra bevogtningsfasen	-	20	15
Samlet pointtal	100	100	100

Nyt brugsprøveprogram 2019

Feltsøg

Trin	Feltstørrelse	Genstande	Point	Prøvetid
1	20 x 30 m	HF- tilhørende genstande, 2 stk. / størrelse 10 x 3 x 1 cm Materiale = ens genstande er tilladt 1 genstand til venstre, 1 til højre	20 / 21	10 minutter
2	20 x 40 m	Fremmede genstande 4 stk. / størrelse 10 x 3 x 1 cm Materiale = forskelligt 2 genstande til venstre, 2 til højre	10/10/10/11	12 minutter
3	30 x 50 m	Fremmede genstande 5 / størrelse: 5 x 3 x 1 cm Materiale = forskelligt Genstande udlægges tilfældigt	8/8/8/8/9	15 minutter



Nyt brugsprøveprogram 2019

Feltsøg

3. Arealets beskaffenhed til feltsøgsarbejde

Jordbund: alle naturlige (eng, mark, skovbund) områder med træer er mulige (Søgning ved hjælp af øjnene skal så vidt muligt undgås, derfor ingen kortklippede græsplæner eller andre lignende arealer.

Personer skal flere gange gå på kryds og tværs af søgefeltet før udlægning for at undgå spor i forbindelse med udlægning af genstande.

En afgrænsning af feltsøgningsområdet med markeringsstokke er tilladt

5. Påsætning til feltsøg

Den tænkte midterlinje og afgrænsningslinjer meddeles HF af dommeren

Det er tilladt ved start, at lade H orientere sig på den tænkte midterlinje af søgefeltet HF bevæger sig på den tænkte midterlinje. Han må kun kort forlade denne ved fremvisning af en påvist genstand. Efterfølgende sættes H igen i gang med feltsøget fra midterlinjen. Kommandoer og tegn er tilladt. Kommandoen "tabt" kan suppleres med kommando for søg

Søg med høj næse er ingen fejl. Søgeområdet kan afsøges flere gange.



Nyt brugsprøveprogram 2019

Feltsøg



6. Adfærd ved genstandene:

Genstande skal påvises sikkert og må ikke berøres af H. Genstandene kan påvises siddende, stående eller liggende også skiftevis. En kommando for at få H til at påvise er ikke tilladt og medfører, at genstanden ikke bedømmes.

Det er ikke tilladt at give kommando, som får H til at lægge sig ved genstanden. Når H har påvist en genstand, går HF til H og viser dommeren den fundne genstand ved at række den i vejret, går tilbage til midterlinjen og sætter derfra H i gang med arbejdet igen.

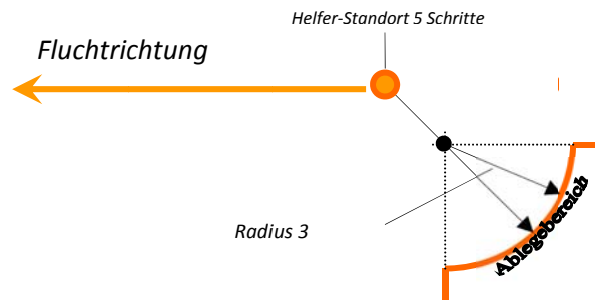
Der er ikke foreskrevet nogen liggeretning. Genstandene skal dog ligge i nærheden af forpoterne

HF går altid hen på siden af H, han må ikke stille sig foran den. En kort ros efter fremvisning af genstanden er tilladt.

Når den sidste genstand er fundet sættes line på H. Derefter følger fremvisning af genstande og framelding hos dommeren

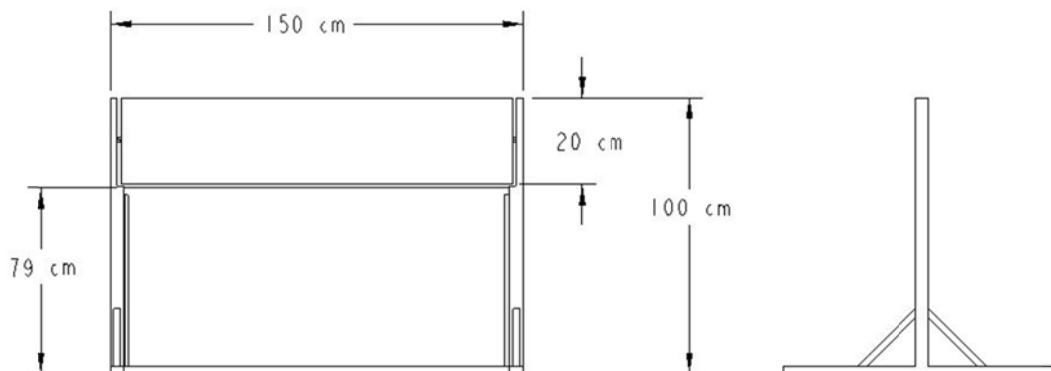
FCI's prøveforordning 2019

Opstilling til figurantens flugtforsøg

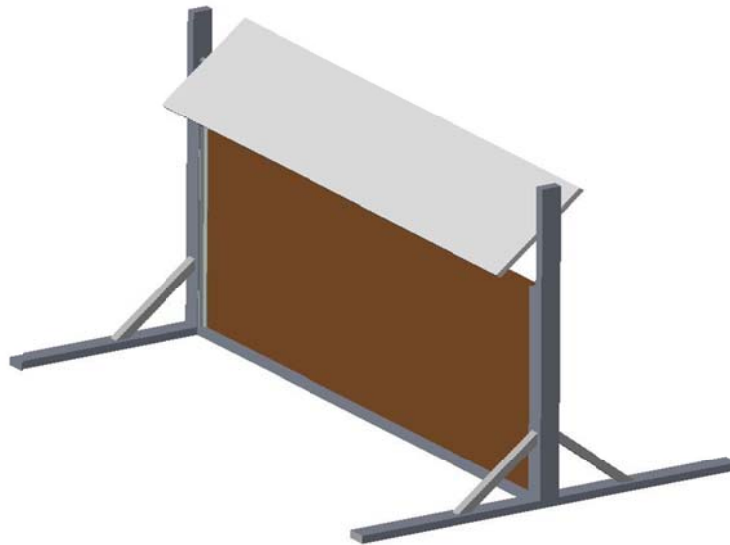


Flugtspring: Pendel Hürde:

Den faste del af springbrættet er 79 cm, den øverste frit bevægelige del er 20 cm.



FCI's prøveforordning 2019



Klatrespring

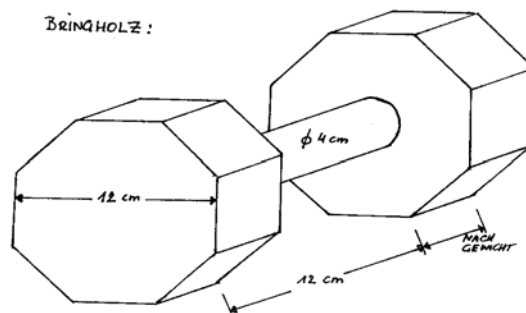
<p>Schrägwand</p> <p>Vorderansicht Höhe 180 cm Breite 150 cm</p> <p>Steigleisten</p> <p>Setenansicht Seterlänge je 191 cm Steigleisten 24 x 48</p> <p>180 cm</p> <p>150 cm</p> <p>191 cm</p> <p>65 cm 65 cm</p>	<p>Klatrespringet</p> <p>Springstativet består af to med hinanden forbundne klatresider med en bredde på 150 cm og en længde på 191 cm. Ved jorden er siderne så langt fra hinanden at den lodrette højde er 180 cm. Hele overfladen skal være beklædt med et skridsikkert underlag. På siderne skal der på den øverste halvdel monteres 3 klatrelister på 24x48 mm.</p> <p>Alle hunde skal ved en prøve springe over de samme forhindringer</p> <p>Prøvespring under fremførelsen er ikke tilladt</p>
--	---

FCI's prøveforordning 2019

Apportbukke:

	IGP-1	IGP-2	IGP-3
På jorden	650 Gram	1.000 Gram	2.000 Gram
Flugtspring	650 Gram	650 Gram	650 Gram
Klatrespring		650 Gram	650 Gram

Tegning af apportbuk



Ved apporтерingsøvelser er det tilladt at anvende apportbukke. De apportbukke, der stilles til rådighed af arrangøren, skal bruges af alle deltagere. Det er ikke tilladt at bruge egne apportbukke.

Den i prøveforordningen viste tegning er kun en model. Det vigtige er, at vægtene stemmer og at mellemstykket er fremstillet af træ, og at det er mindst 4 cm over jorden.